

NUBE

Версия
Мотор SLIM 800 м3/ч

Коллекция
Design+

EAN код
8034122363226



Фотография исключительно для информации
Может не соответствовать выбранной версии.

ОСОБЕННОСТИ

Perimeter suction

электронное управление

Metallic grease filter, removable and washable

Remote control included

Motor sold separately

ДОПОЛНИТЕЛЬНЫЕ

АКСЕССУАРЫ

KACL.396

Ø200 - Flange

KACL.398

Ø150 - Flange

KACL.770#41F

Remote under-roof 1100 м3/ч

Brushless

KACL.782#49F

Мотор SLIM 800 м3/ч

KACL.786#41F

Outdoor extractor fan 1000

м3/ч

KACL.796#4AF

Outdoor extractor fan 1500 м3/ч

KACL.797#4AF

Remote under-roof motor 1300

м3/ч

KACL.798#41F

Удаленные блоки 950 м3/ч

KACL.928

Система рециркулирующей
фильтрации для потолочных
вытяжек

KACL.931

Filters Carbon.Zeo - Spare

KACL.939#BF

Система рециркулирующей
фильтрации для потолочных
вытяжек

KACL.953#BF

Carbon.Zeo vertical outlet
ceiling filter unit kit

ТЕХНИЧЕСКИЕ ОСОБЕННОСТИ

Тип установки

Потолочные

Габаритные размеры

90 см

Отделка

Painted white steel

Тип управления

Электронное управление

Количество скоростей

4

Освещение

No lighting

Фильтр

3 x Metallic filter "Base" -

290x267 mm

Газовая поверхность: 150 см

Электр. поверхность: 150 см

УПАКОВКА: ВЕС И ОБЪЕМ

NUBE Вес БРУТТО

25.6 kg

Вес НЕТТО

22.8 kg

Объём

0.14 м³

Размер упаковки

Длина

1120 mm

Высота

190 mm

Ширина

670 mm

ВЫНОСНОЙ МОТОР Мотор

SLIM 800 м3/ч Вес БРУТТО

6.5 kg

Вес НЕТТО

5.2 kg

Объём

0.04 м³

Размер упаковки

Длина

575 mm

Высота

195 mm

Ширина

395 mm

Особенности

Напряжение

220-240V

Частота

50-60Hz

ТЕХНИЧЕСКИЕ ДАННЫЕ

МОТОРА

Максимальная

производительность

540 м³/ч

I.E.C. 61591

Макс. уровень шума

66 dB(A)re1pW

I.E.C.60704-2-13

Макс. давление (Па)

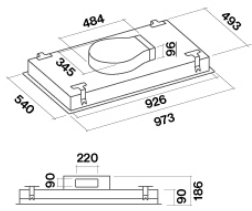
600 Pa

Макс. мощность мотора (Вт)

150 W

Класс энергоэффективности

B



Nube 90 - slim motor

NUBE

Версия
Мотор SLIM 800 м3/ч

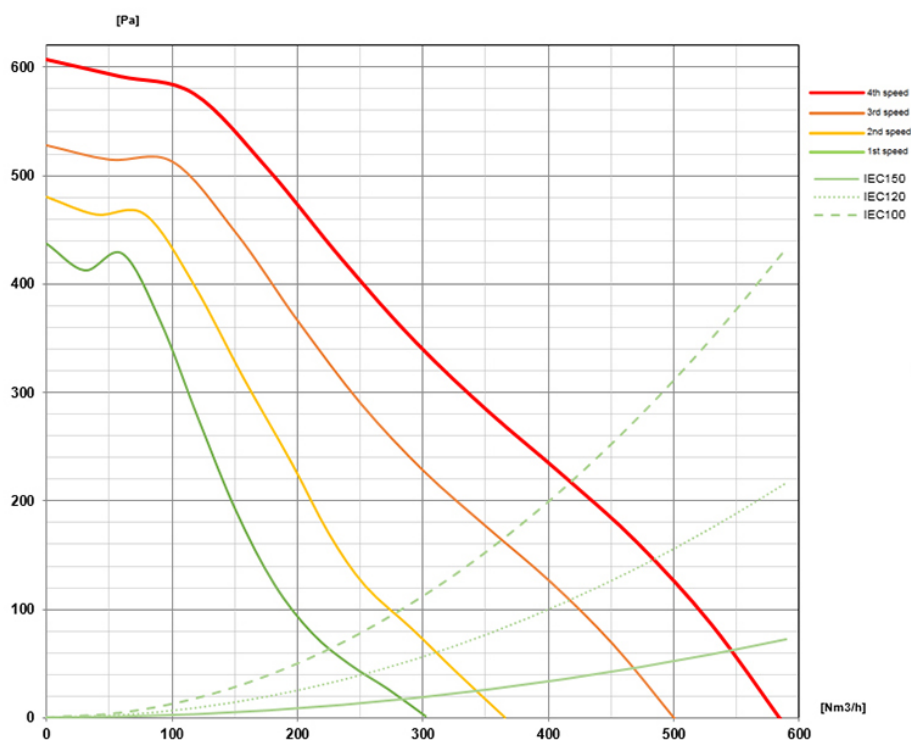
Коллекция
Design+

EAN код
8034122363226

ТЕХНИЧЕСКИЕ ДАННЫЕ МОТОРА

Скорость мотора	1	2	3	4
Уровень шума dB(A)re1pW- I.E.C.60704-2-13	52	58	63	66
Производительность (m3/h) I.E.C.61591	245	350	470	540
Макс. давление (Па)	400	480	530	600
Потребляемая мощность мотора	100	110	120	150
Диффузор	220x90	220x90	220x90	220x90

ПРОИЗВОДИТЕЛЬНОСТЬ/ДАВЛЕНИЕ




NUBE

Версия
Мотор SLIM 800 м3/ч

Коллекция
Design+

EAN код
8034122363226

ЭНЕРГОЭФФЕКТИВНОСТЬ



PF		
S	Falmec Spa	
M	Мотор SLIM 800 м3/ч	
AEC	45,4	kWh/a
EEC	B	
FDE	24,2	
FDEC	B	
LE	0,0	
LEC	0	
GFE	65,1	
GFEC	D	
Qmin	245,0	m³/h
Qmax	470,0	m³/h
Qboost	540,0	m³/h
SPEmin	52	dBa
SPEmax	63	dBa
SPEboost	66	dBa
PO	-	W
PS	0,48	W
PI		
F	1.1	
EEl	58,6	
Qbep	332,0	m³/h
Pbep	297	Pa
Qboost	540,0	m³/h
Wbep	113,0	W
WL	0,00	W
Emiddle	0	lex
Lwa-SPEmax	63	dBa