

PLANE WHITE

Версия
Настенная 90 см - 800/1280
м3/ч

Коллекция
White

EAN код
8034122342108

ОСОБЕННОСТИ

Сталь окрашенная белой эмалью.
Perimeter suction
электронное управление
Светодиодное освещение
Metallic grease filter, removable and washable
Угольный фильтр включен

ДОПОЛНИТЕЛЬНЫЕ АКСЕССУАРЫ

KACL.770#41F
Remote under-roof 1100 м3/ч
Brushless

KACL.786#41F
Outdoor extractor fan 1000
м3/ч

KACL.796#4AF
Outdoor extractor fan 1500 м3/ч

KACL.797#4AF
Remote under-roof motor 1300
м3/ч

KACL.798#41F
Удаленные блоки 950 м3/ч

KACL.864
Air flow conveyor for re-
circulation version (Wall)

KACL.948#IF
Filter unit for t-shaped wall
hoods

101080245
Metallic filter "Base" - 278x301
mm

103050107
Square charcoal filter - Type 3

ТЕХНИЧЕСКИЕ ОСОБЕННОСТИ

Тип установки
Настенные
Габаритные размеры
90 см
Отделка
Painted white steel
Мотор
800 м³/h
Тип управления
Электронное управление
Количество скоростей
4
Освещение
Led 2x1,2 W - 3200 K
Фильтр
3 x Metallic filter "Base" -
278x301 mm
Угольный фильтр
Square charcoal filter - Type 3
(Опция)
Минимальное расстояние
Газовая поверхность: 63 см
Электр. поверхность: 52 см



Фотография исключительно для информации
Может не соответствовать выбранной версии.

УПАКОВКА: ВЕС И ОБЪЕМ

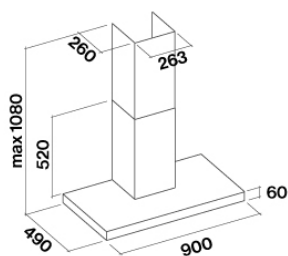
Вес БРУТТО
25 kg
Вес НЕТТО
20 kg
Объем
0.27 м³
Размер упаковки
Длина
995 mm
Высота
450 mm
Ширина
595 mm

Особенности

Максимальное потребление
280 W
Напряжение
220-240V
Частота
50-60Hz
Тип вилок
Shuko

ТЕХНИЧЕСКИЕ ДАННЫЕ МОТОРА

Максимальная
производительность
680 м³/h
I.E.C. 61591
Макс. уровень шума
68 dB(A)re1pW
I.E.C.60704-2-13
Макс. давление (Па)
500 Pa
Макс. мощность мотора (Вт)
215 W
Класс энергоэффективности
B



PLANE WHITE

Версия
Настенная 90 см - 800/1280
м3/ч

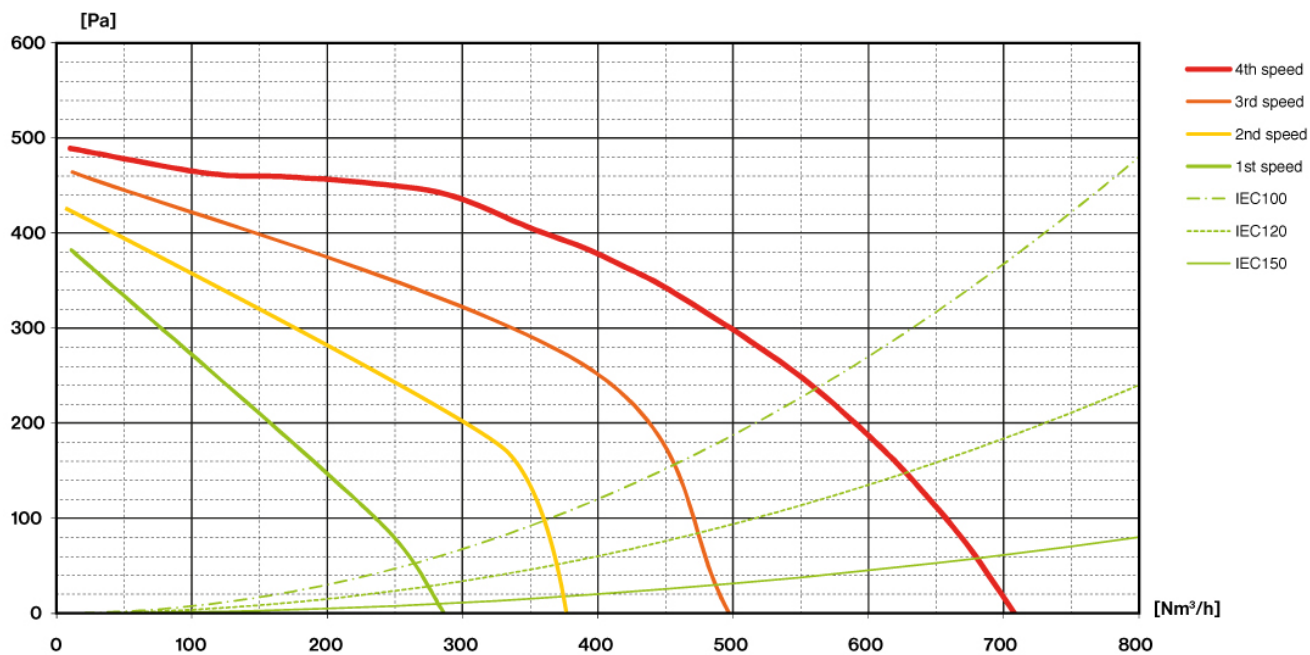
Коллекция
White

EAN код
8034122342108

ТЕХНИЧЕСКИЕ ДАННЫЕ МОТОРА

| Скорость мотора | 1 | 2 | 3 | 4 |
|--|-----|-----|-----|-----|
| Уровень шума dB(A)re1pW-I.E.C.60704-2-13 | 49 | 56 | 62 | 68 |
| Производительность (м3/ч) I.E.C.61591 | 280 | 370 | 480 | 680 |
| Макс. давление (Па) | 390 | 420 | 480 | 500 |
| Потребляемая мощность мотора | 132 | 153 | 175 | 215 |
| Диффузор | 150 | 150 | 150 | 150 |

ПРОИЗВОДИТЕЛЬНОСТЬ/ДАВЛЕНИЕ



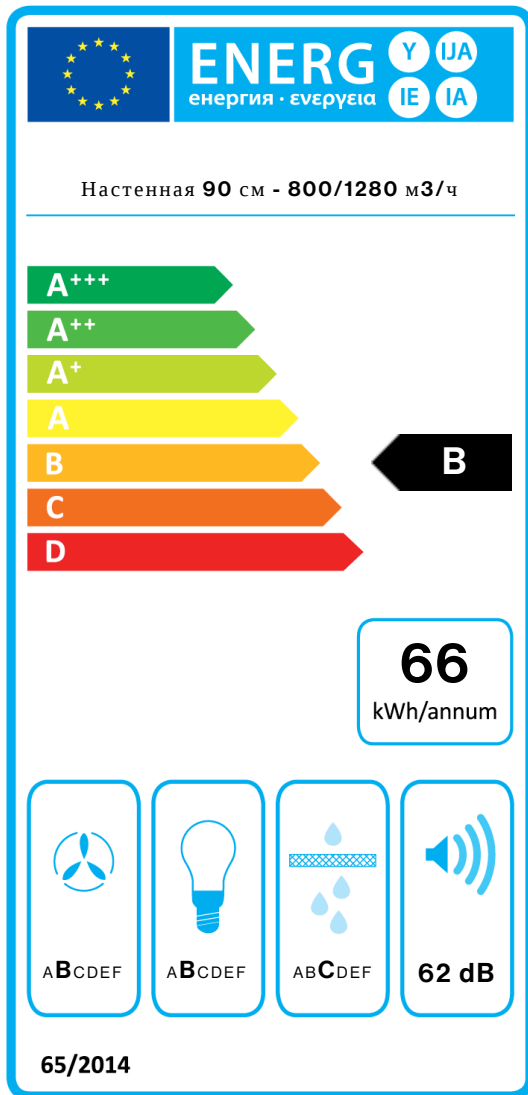
PLANE WHITE

Версия
Настенная 90 см - 800/1280
м3/ч

Коллекция
White

EAN код
8034122342108

ЭНЕРГОЭФФЕКТИВНОСТЬ



| PF | | |
|------------|---------------------------------|-------|
| S | Falmec Spa | |
| M | Настенная 90 см - 800/1280 м3/ч | |
| AEC | 66,1 | kWh/a |
| EEC | B | |
| FDE | 26,3 | |
| FDEC | B | |
| LE | 20,5 | |
| LEC | B | |
| GFE | 80,0 | |
| GFEC | C | |
| Qmin | 280,0 | m³/h |
| Qmax | 480,0 | m³/h |
| Qboost | 680,0 | m³/h |
| SPEmin | 49 | dBa |
| SPEmax | 62 | dBa |
| SPEboost | 68 | dBa |
| PO | - | W |
| PS | 0,48 | W |
| PI | | |
| F | 1,1 | |
| EEl | 63,9 | |
| Qbep | 382,0 | m³/h |
| Pbep | 384 | Pa |
| Qboost | 680,0 | m³/h |
| Wbep | 155,1 | W |
| WL | 5,30 | W |
| Emiddle | 109 | lex |
| Lwa-SPEmax | 62 | dBa |