

PLANE TOP

Версия
Настенная 120 см - 800/1280
м3/ч

Коллекция
Fasteel

EAN код
8034122203157



Фотография исключительно для информации
Может не соответствовать выбранной версии.

ОСОБЕННОСТИ

Сталь **Fasteel** с защитой от отпечатков пальцев

Perimeter suction

электронное управление
Светодиодное освещение

Metallic grease filter, removable and washable

Угольный фильтр включен

Optional remote control

ДОПОЛНИТЕЛЬНЫЕ АКСЕССУАРЫ

KACL.510#X

Extension H700 - Wall Fasteel

KACL.770#41F

Remote under-roof 1100 м3/ч

Brushless

KACL.786#41F

Outdoor extractor fan 1000
м3/ч

KACL.796#4AF

Outdoor extractor fan 1500 м3/ч

KACL.797#4AF

Remote under-roof motor 1300
м3/ч

KACL.798#41F

Удаленные блоки 950 м3/ч

KACL.864

Air flow conveyor for re-circulation version (Wall)

ТЕХНИЧЕСКИЕ ОСОБЕННОСТИ

Тип установки

Настенные

Габаритные размеры

120 см

Отделка

Scotch brite Fasteel no finger
prints

Мотор

800 м³/h

Тип управления

Электронное управление

Количество скоростей

4

Освещение

Led 3x1,2 W - 3200 K

Фильтр

2 x Metallic filter "Base" -
274x274 mm

Угольный фильтр

Square charcoal filter - Type 3

(Входит в комплектацию)

Минимальное расстояние

Газовая поверхность: 63 см

Электр. поверхность: 52 см

УПАКОВКА: ВЕС И ОБЪЕМ

Вес БРУТТО

31 kg

Вес НЕТТО

25 kg

Объём

0.37 м³

Размер упаковки

Длина

1310 mm

Высота

480 mm

Ширина

595 mm

Особенности

Максимальное потребление

280 W

Напряжение

220-240V

Частота

50-60Hz

Тип вилок

Shuko

ТЕХНИЧЕСКИЕ ДАННЫЕ

МОТОРА

Максимальная

производительность

670 м³/h

I.E.C. 61591

Макс. уровень шума

67 dB(A)re1pW

I.E.C.60704-2-13

Макс. давление (Па)

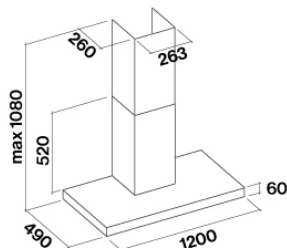
500 Pa

Макс. мощность мотора (Вт)

215 W

Класс энергоэффективности

B



PLANE TOP

Версия
Настенная 120 см - 800/1280
м3/ч

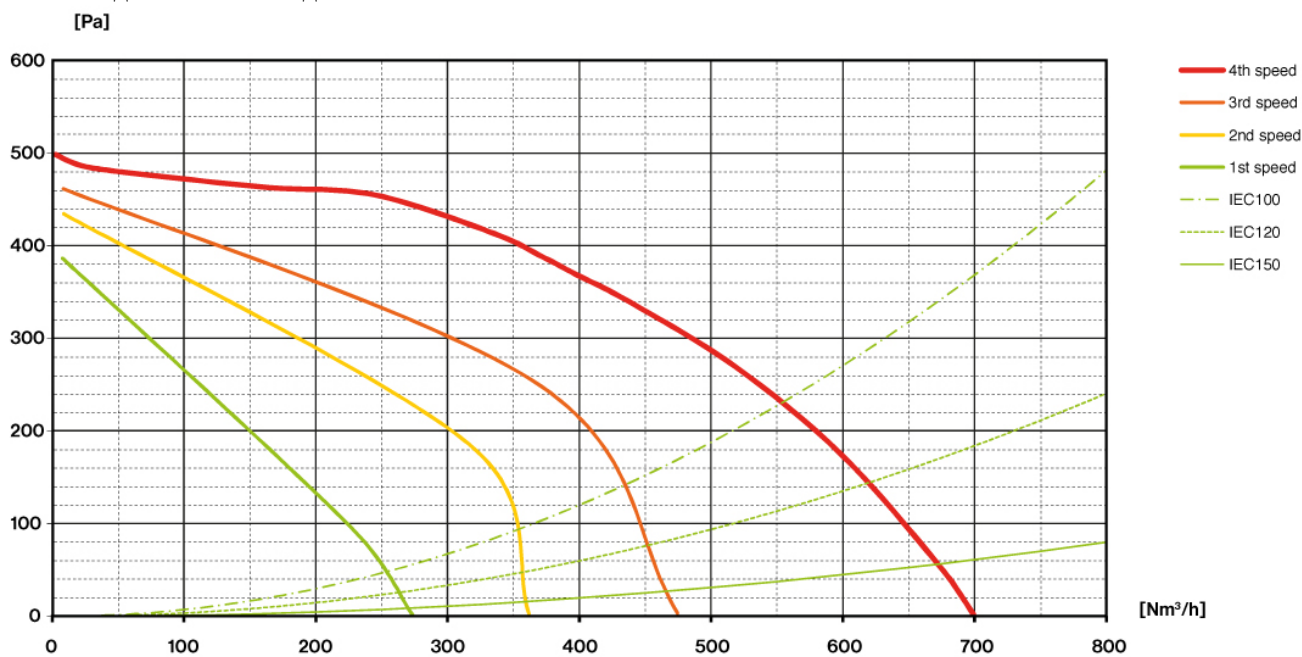
Коллекция
Fasteel

EAN код
8034122203157

ТЕХНИЧЕСКИЕ ДАННЫЕ МОТОРА

Скорость мотора	1	2	3	4
Уровень шума dB(A)re1pW-I.E.C.60704-2-13	49	55	61	67
Производительность (м3/ч) I.E.C.61591	270	360	470	670
Макс. давление (Па)	390	420	460	500
Потребляемая мощность мотора	134	156	180	215
Диффузор	150	150	150	150

ПРОИЗВОДИТЕЛЬНОСТЬ/ДАВЛЕНИЕ




PLANE TOP

Версия
Настенная 120 см - 800/1280
м3/ч

Коллекция
Fasteel

EAN код
8034122203157

ЭНЕРГОЭФФЕКТИВНОСТЬ



PF		
S	Falmec Spa	
M	Настенная 120 см - 800/1280 м3/ч	
AEC	63,2	kWh/a
EEC	B	
FDE	25,5	
FDEC	B	
LE	20,5	
LEC	B	
GFE	80,0	
GFEC	C	
Qmin	280,0	m³/h
Qmax	480,0	m³/h
Qboost	680,0	m³/h
SPEmin	49	dBa
SPEmax	61	dBa
SPEboost	67	dBa
PO	-	W
PS	0,48	W
PI		
F	1,1	
EEl	63,5	
Qbep	333,0	m³/h
Pbep	407	Pa
Qboost	680,0	m³/h
Wbep	147,7	W
WL	5,30	W
Emiddle	109	lex
Lwa-SPEmax	61	dBa