

LAGUNA

Версия
Островная 60 см -
Панелируемая - 800 м3/ч

Коллекция
Design+

EAN код
8034122349367

ОСОБЕННОСТИ

Perimeter suction

электронное управление
Светодиодное освещение

Metallic grease filter, removable and washable

Угольный фильтр включен
**Available for customizable
panel**

ДОПОЛНИТЕЛЬНЫЕ АКСЕССУАРЫ

KACL.770#41F

Remote under-roof 1100 м3/h
Brushless

KACL.786#41F

Outdoor extractor fan 1000
м3/h

KACL.796#4AF

Outdoor extractor fan 1500 м3/h

KACL.797#4AF

Remote under-roof motor 1300
м3/h

KACL.798#41F

Удаленные блоки 950 м3/h

KACL.815

Protective cleaning cloths for
stainless steel (box 10 pcs)

ТЕХНИЧЕСКИЕ ОСОБЕННОСТИ

Тип установки
Островные
Габаритные размеры
60 см
Отделка
Мотор
800 м³/h
Тип управления
Электронное управление
Количество скоростей
4
Освещение
Led 4x1,2 W - 3200 K
Фильтр
2 x Metallic filter "Base" -
235x245 mm
Угольный фильтр
Round charcoal filter Ø170 mm -
Туре 6 (Входит в комплектацию)
Минимальное расстояние
Газовая поверхность: 60 см
Электр. поверхность: 52 см

УПАКОВКА: ВЕС И ОБЪЕМ

Вес БРУТТО
36 kg
Вес НЕТТО
30 kg
Объём
0.39 м³
Размер упаковки
Длина
1035 mm
Высота
510 mm
Ширина
740 mm

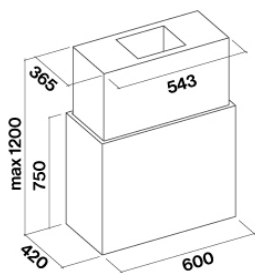
Особенности

Максимальное потребление
280 W
Напряжение
220-240V
Частота
50-60Hz
Тип вилки
Shuko

ТЕХНИЧЕСКИЕ ДАННЫЕ

МОТОРА

Максимальная
производительность
670 м³/h
I.E.C. 61591
Макс. уровень шума
67 dB(A)re1pW
I.E.C.60704-2-13
Макс. давление (Па)
500 Pa
Макс. мощность мотора (Вт)
215 W
Класс энергоэффективности
B



LAGUNA

Версия
Островная 60 см -
Панелируемая - 800 м³/ч

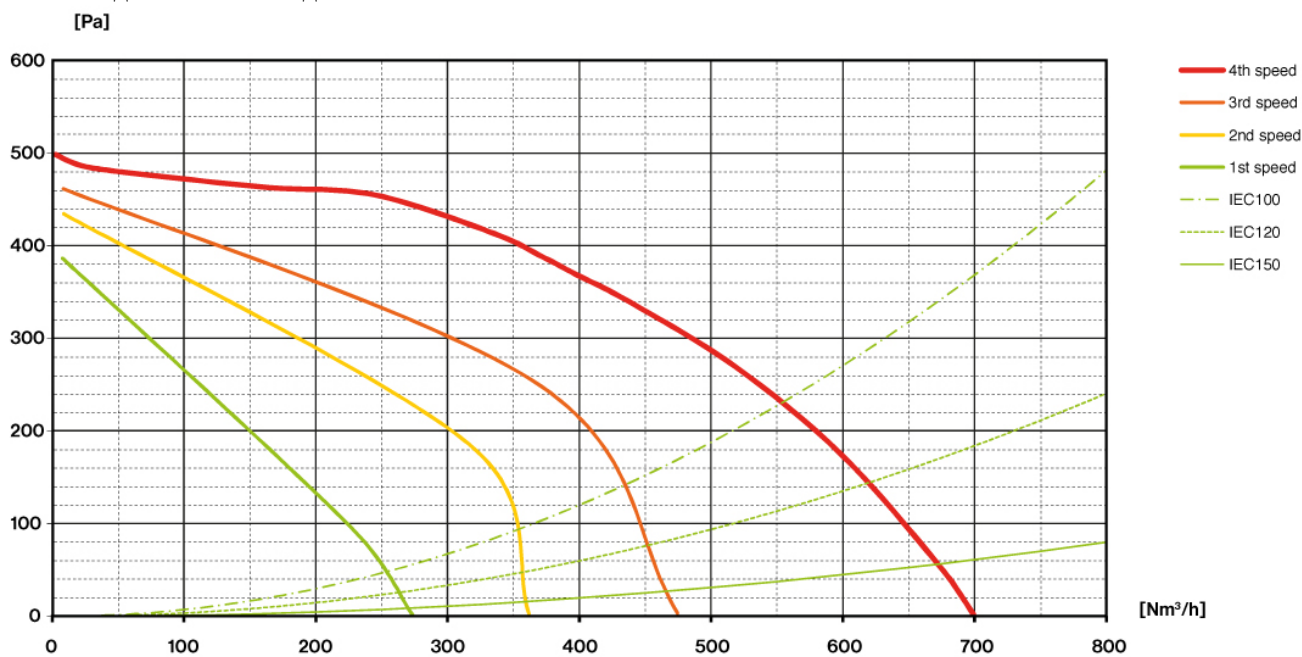
Коллекция
Design+

EAN код
8034122349367

ТЕХНИЧЕСКИЕ ДАННЫЕ МОТОРА

Скорость мотора	1	2	3	4
Уровень шума dB(A)re1pW-I.E.C.60704-2-13	49	55	61	67
Производительность (м ³ /h) I.E.C.61591	270	360	470	670
Макс. давление (Па)	390	420	460	500
Потребляемая мощность мотора	134	156	180	215
Диффузор	150	150	150	150

ПРОИЗВОДИТЕЛЬНОСТЬ/ДАВЛЕНИЕ




LAGUNA

Версия
Островная 60 см -
Панелируемая - 800 м3/ч

Коллекция
Design+

EAN код
8034122349367

ЭНЕРГОЭФФЕКТИВНОСТЬ



PF		
S	Falmec Spa	
M	Островная 60 см - Панелируемая - 800 м3/ч	
AEC	65,6	kWh/a
EEC	B	
FDE	25,5	
FDEC	B	
LE	28,4	
LEC	A	
GFE	53,0	
GFEC	F	
Qmin	270,0	m³/h
Qmax	470,0	m³/h
Qboost	670,0	m³/h
SPEmin	49	dBa
SPEmax	61	dBa
SPEboost	67	dBa
PO	-	W
PS	0,48	W
PI		
F	1.1	
EEl	64,8	
Qbep	333,0	m³/h
Pbep	407	Pa
Qboost	670,0	m³/h
Wbep	147,7	W
WL	8,60	W
Emiddle	245	lex
Lwa-SPEmax	61	dBa