

## VERSO

Версия  
White - 55 cm - 800 m<sup>3</sup>/h

Коллекция  
Design

EAN код  
8034122358758



Фотография исключительно для информации  
Может не соответствовать выбранной версии.

### ОСОБЕННОСТИ

Закалённое стекло  
**Touch control + 24 h function**  
**Metallic grease filter, removable and washable**  
**Optional combined regenerable Carbon.Zeo filter**  
Угольный фильтр включен  
Питание задний выход  
Камин дополнительный  
**Dynamic LED Light (2700K - 5600K)**

### ДОПОЛНИТЕЛЬНЫЕ АКСЕССУАРЫ

**KACL.770#41F**  
Remote under-roof 1100 m<sup>3</sup>/h  
Brushless  
**KACL.786#41F**  
Outdoor extractor fan 1000 m<sup>3</sup>/h  
**KACL.796#4AF**  
Outdoor extractor fan 1500 m<sup>3</sup>/h  
**KACL.797#4AF**  
Remote under-roof motor 1300 m<sup>3</sup>/h  
**KACL.798#41F**  
Удаленные блоки 950 m<sup>3</sup>/h  
**KACL.941**  
External filter unit for sloped hoods  
**KCQAN.00#B**  
Optional Chimney (White)

### ТЕХНИЧЕСКИЕ ОСОБЕННОСТИ

Тип установки  
Настенные  
Габаритные размеры  
55 см  
Отделка  
Белый закаленное стекло  
Мотор  
800 m<sup>3</sup>/h  
Тип управления  
Сенсорное управление  
Количество скоростей  
4  
Освещение  
Led 2x1,2 W - 2700 K / 5600 K  
Угольный фильтр  
Round charcoal filter Ø170 mm -  
Туре 6 (Опция)  
Минимальное расстояние  
Газовая поверхность: 52 см  
Электр. поверхность: 52 см

### УПАКОВКА: ВЕС И ОБЪЕМ

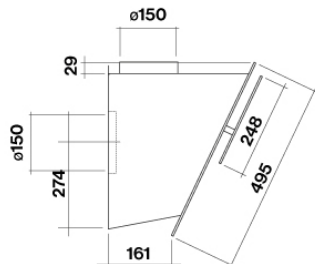
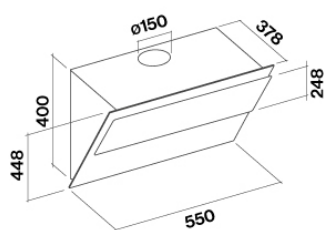
Вес БРУТТО  
19.7 kg  
Вес НЕТТО  
16.2 kg  
Объём  
0.17 m<sup>3</sup>  
Размер упаковки  
Длина  
650 mm  
Высота  
480 mm  
Ширина  
550 mm

### Особенности

Максимальное потребление  
280 W  
Напряжение  
220-240V  
Частота  
50-60Hz  
Тип вилок  
Shuko

### ТЕХНИЧЕСКИЕ ДАННЫЕ МОТОРА

Максимальная  
производительность  
750 m<sup>3</sup>/h  
I.E.C. 61591  
Макс. уровень шума  
66 dB(A)re1pW  
I.E.C.60704-2-13  
Макс. давление (Па)  
510 Pa  
Макс. мощность мотора (Вт)  
224 W  
Класс энергоэффективности  
A



## VERSO

Версия  
White - 55 cm - 800 m<sup>3</sup>/h

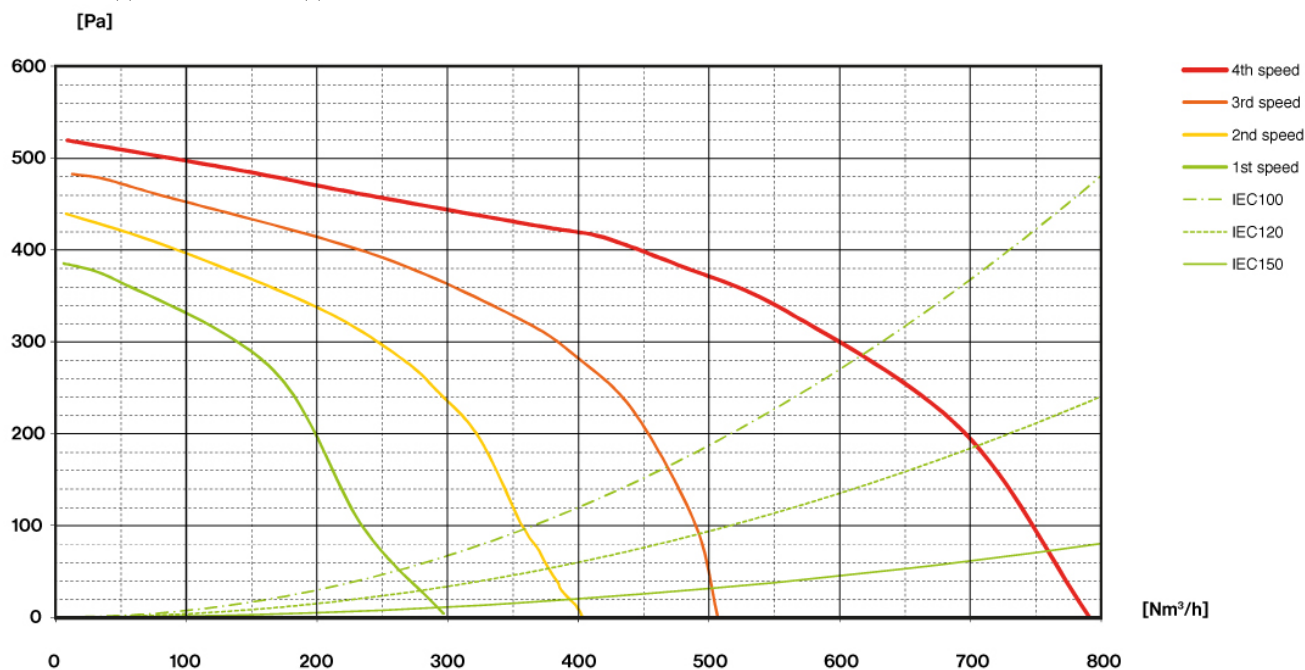
Коллекция  
Design

EAN код  
8034122358758

### ТЕХНИЧЕСКИЕ ДАННЫЕ МОТОРА

Скорость мотора	1	2	3	4
Уровень шума <b>dB(A)re1pW-I.E.C.60704-2-13</b>	46	53	58	66
Производительность (m <sup>3</sup> /h) <b>I.E.C.61591</b>	295	390	500	750
Макс. давление (Па)	390	440	490	510
Потребляемая мощность мотора	130	150	178	224
Диффузор	150	150	150	150

### ПРОИЗВОДИТЕЛЬНОСТЬ/ДАВЛЕНИЕ



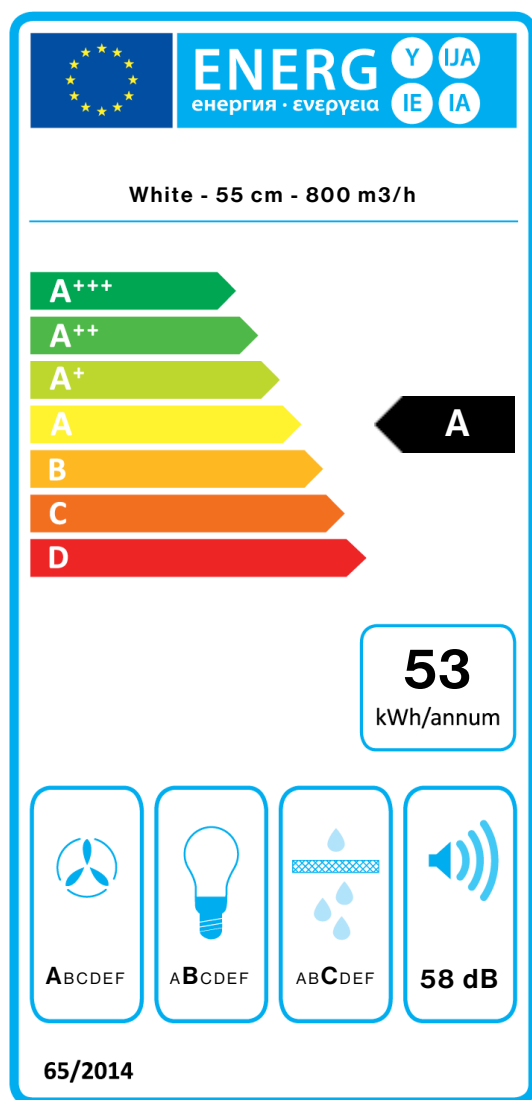
## VERSO

Версия  
White - 55 cm - 800 m3/h

Коллекция  
Design

EAN код  
8034122358758

### ЭНЕРГОЭФФЕКТИВНОСТЬ



PF		
S	Falmec Spa	
M	White - 55 cm - 800 m3/h	
AEC	53,1	kWh/a
EEC	A	
FDE	31,6	
FDEC	A	
LE	21,6	
LEC	B	
GFE	82,0	
GFEC	C	
Qmin	295,0	m <sup>3</sup> /h
Qmax	500,0	m <sup>3</sup> /h
Qboost	750,0	m <sup>3</sup> /h
SPEmin	46	dBa
SPEmax	58	dBa
SPEboost	66	dBa
PO	-	W
PS	0,48	W
PI		
F	0.9	
EEl	52,7	
Qbep	440,0	m <sup>3</sup> /h
Pbep	388	Pa
Qboost	750,0	m <sup>3</sup> /h
Wbep	150,0	W
WL	5,30	W
Emiddle	114	lex
Lwa-SPEmax	58	dBa