

## LUCE

Версия  
Настенная 90 см - Чёрная -  
800/1280 м3/ч

Коллекция  
Design

EAN код  
8034122348261



Фотография исключительно для информации  
Может не соответствовать выбранной версии.

### ОСОБЕННОСТИ

Нержавеющая сталь (**AISI 304**)  
полированная  
Чёрное закалённое стекло  
**Touch control + 24 h function**  
**Neon lighting**  
**Air Falmec filter for balanced suction**  
Угольный фильтр включен

### ДОПОЛНИТЕЛЬНЫЕ АКСЕССУАРЫ

**KACL.510#I**  
Extension H700 - Wall  
**KACL.512#I**  
Extension H960 - Wall  
**KACL.770#41F**  
Remote under-roof 1100 м3/h  
Brushless  
**KACL.786#41F**  
Outdoor extractor fan 1000  
м3/h  
**KACL.796#4AF**  
Outdoor extractor fan 1500 м3/h  
**KACL.797#4AF**  
Remote under-roof motor 1300  
м3/h  
**KACL.798#41F**  
Удаленные блоки 950 м3/h  
**KACL.815**  
Protective cleaning cloths for  
stainless steel (box 10 pcs)

### ТЕХНИЧЕСКИЕ ОСОБЕННОСТИ

Тип установки  
Настенные  
Габаритные размеры  
90 см  
Отделка  
Нержавеющая сталь (AISI 304)  
полировка  
Black tempered glass  
Мотор  
800 м<sup>3</sup>/h  
Тип управления  
Сенсорное управление  
Количество скоростей  
4  
Освещение  
Neon 1x21 W  
Фильтр  
3 x Metallic filter "Air Falmec" -  
Wall 285x301 mm  
Угольный фильтр  
Square charcoal filter - Type 3  
(Опция)  
Минимальное расстояние  
Газовая поверхность: 63 см  
Электр. поверхность: 52 см

### УПАКОВКА: ВЕС И ОБЪЕМ

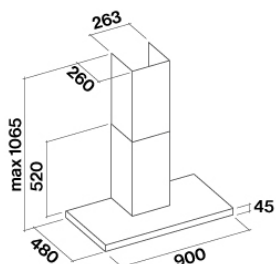
Вес БРУТТО  
26 kg  
Вес НЕТТО  
21 kg  
Объём  
0.26 м<sup>3</sup>  
Размер упаковки  
Длина  
995 mm  
Высота  
440 mm  
Ширина  
595 mm

### Особенности

Максимальное потребление  
320 W  
Напряжение  
220-240V  
Частота  
50-60Hz  
Тип вилок  
Shuko

### ТЕХНИЧЕСКИЕ ДАННЫЕ МОТОРА

Максимальная  
производительность  
680 м<sup>3</sup>/h  
I.E.C. 61591  
Макс. уровень шума  
68 dB(A)re1pW  
I.E.C.60704-2-13  
Макс. давление (Па)  
500 Pa  
Макс. мощность мотора (Вт)  
215 W  
Класс энергоэффективности  
B



## LUCE

Версия  
Настенная 90 см - Чёрная -  
800/1280 м3/ч

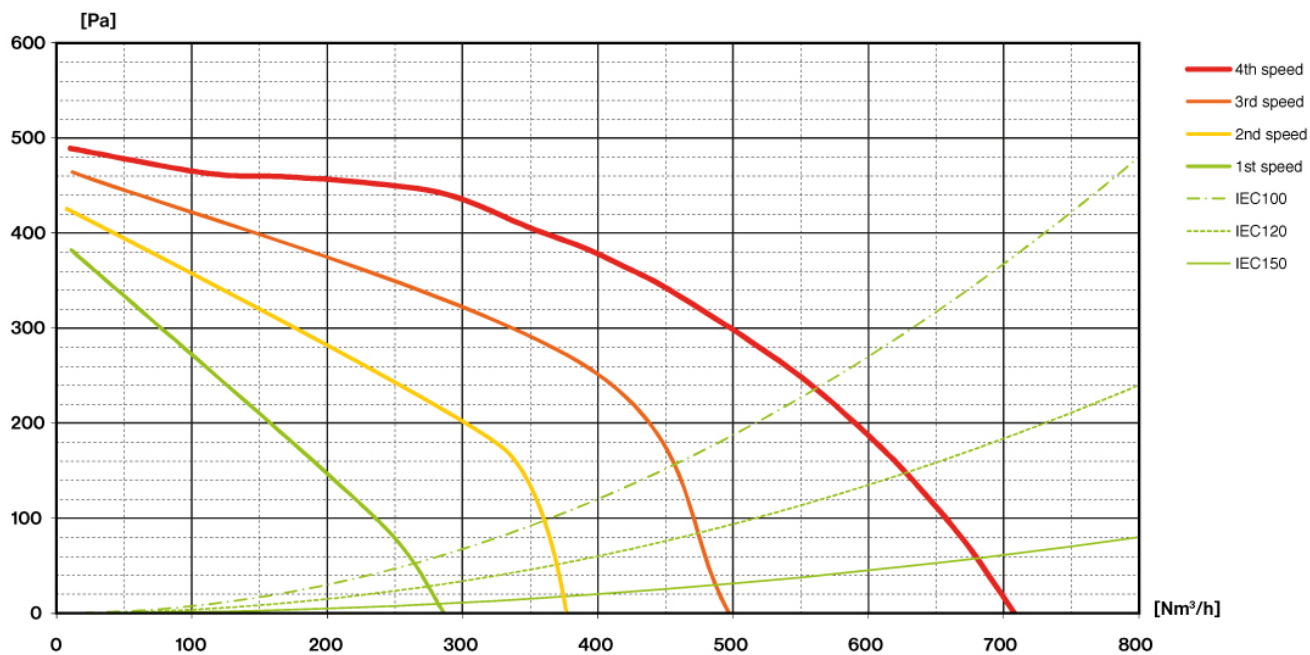
Коллекция  
Design

**EAN** код  
8034122348261

### ТЕХНИЧЕСКИЕ ДАННЫЕ МОТОРА

Скорость мотора	1	2	3	4
Уровень шума <b>dB(A)re1pW-I.E.C.60704-2-13</b>	49	56	62	68
Производительность (м3/ч) <b>I.E.C.61591</b>	280	370	480	680
Макс. давление (Па)	390	420	480	500
Потребляемая мощность мотора	132	153	175	215
Диффузор	150	150	150	150

### ПРОИЗВОДИТЕЛЬНОСТЬ/ДАВЛЕНИЕ



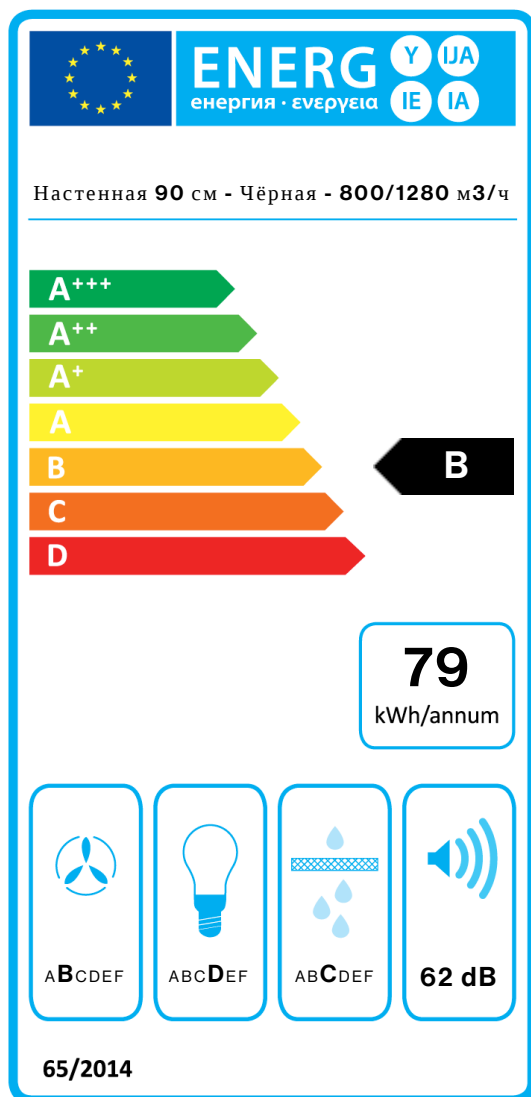
## LUCE

Версия  
Настенная 90 см - Чёрная -  
800/1280 м3/ч

Коллекция  
Design

EAN код  
8034122348261

## ЭНЕРГОЭФФЕКТИВНОСТЬ



PF		
S	Falmec Spa	
M	Настенная 90 см - Чёрная - 800/1280 м3/ч	
AEC	79,1	kWh/a
EEC	B	
FDE	26,3	
FDEC	B	
LE	14,6	
LEC	D	
GFE	80,0	
GFEC	C	
Qmin	280,0	m³/h
Qmax	480,0	m³/h
Qboost	680,0	m³/h
SPEmin	49	dBa
SPEmax	62	dBa
SPEboost	68	dBa
PO	-	W
PS	0,48	W
PI		
F	1.1	
EEl	69,8	
Qbep	382,0	m³/h
Pbep	384	Pa
Qboost	680,0	m³/h
Wbep	155,1	W
WL	23,00	W
Emiddle	336	lex
Lwa-SPEmax	62	dBa