

TAB

Версия
Настенная 60 см - белая -
800/1280 м3/ч

Коллекция
Design

EAN код
8034122352046



Фотография исключительно для информации
Может не соответствовать выбранной версии.

ОСОБЕННОСТИ

Chrome edge

электронное управление

LED lighting on body and door

Топ-фильтр, съемные и
моющиеся

Угольный фильтр включен

Питание задний выход

Камин дополнительный

ДОПОЛНИТЕЛЬНЫЕ

АКСЕССУАРЫ

KACL.770#41F

Remote under-roof 1100 м3/ч

Brushless

KACL.786#41F

Outdoor extractor fan 1000
м3/ч

KACL.796#4AF

Outdoor extractor fan 1500 м3/ч

KACL.797#4AF

Remote under-roof motor 1300
м3/ч

KACL.798#41F

Удаленные блоки 950 м3/ч

KACL.815

Protective cleaning cloths for
stainless steel (box 10 pcs)

KCTCN.001#B

KIT CHIMNEY TAB 60-80 NOR.
WHITE

ТЕХНИЧЕСКИЕ ОСОБЕННОСТИ

Тип установки

Настенные

Габаритные размеры

60 см

Отделка

White opening frontal

Chrome edge

Мотор

800 м³/h

Тип управления

Электронное управление

Количество скоростей

4

Освещение

Led 4x1,2 W - 3200 K

Фильтр

Metallic filter "Top" - Tab 60

Угольный фильтр

Round charcoal filter Ø170 mm -

Туре 6 (Входит в комплектацию)

Минимальное расстояние

Газовая поверхность: 55 см

Электр. поверхность: 52 см

УПАКОВКА: ВЕС И ОБЪЕМ

Вес БРУТТО

20 kg

Вес НЕТТО

17 kg

Объём

0.2 м³

Размер упаковки

Длина

710 mm

Высота

480 mm

Ширина

595 mm

Особенности

Максимальное потребление

280 W

Напряжение

220-240V

Частота

50-60Hz

Тип вилок

Shuko

ТЕХНИЧЕСКИЕ ДАННЫЕ

МОТОРА

Максимальная

производительность

750 м³/h

I.E.C. 61591

Макс. уровень шума

66 dB(A)re1pW

I.E.C.60704-2-13

Макс. давление (Па)

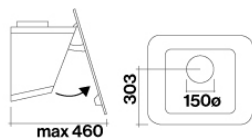
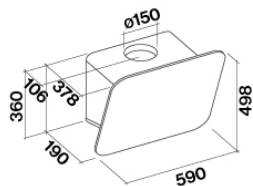
510 Pa

Макс. мощность мотора (Вт)

224 W

Класс энергоэффективности

A



ТАВ

Версия
Настенная 60 см - белая -
800/1280 м3/ч

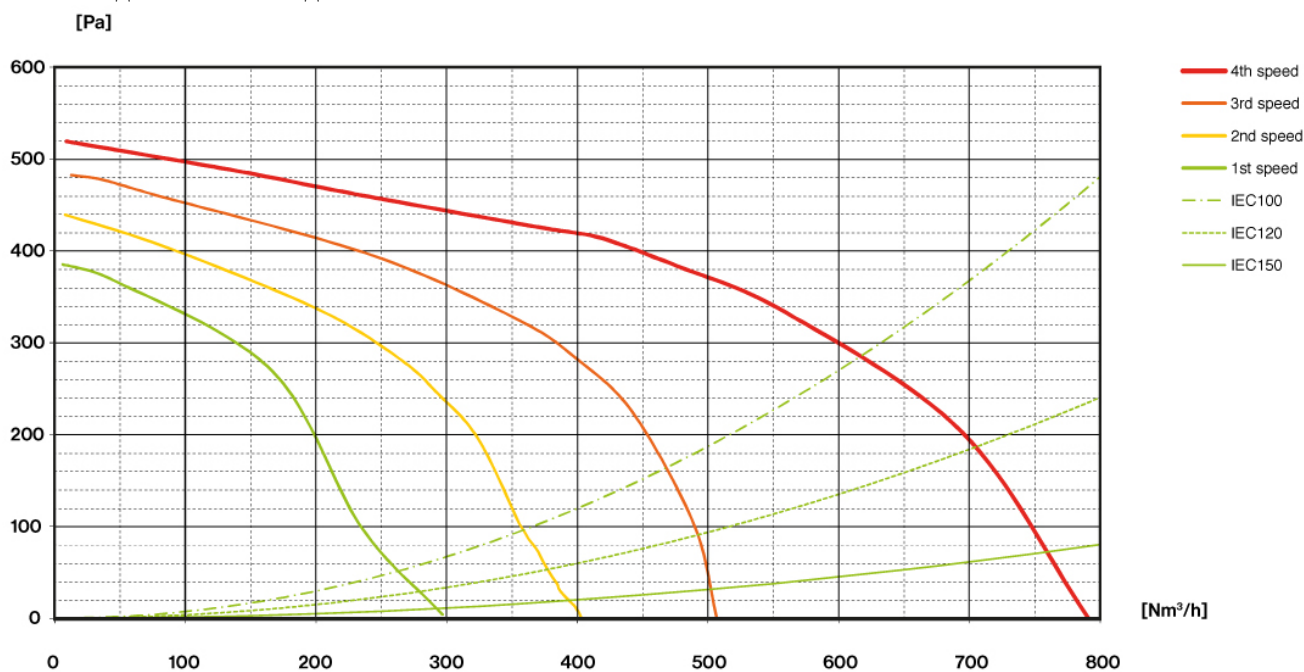
Коллекция
Design

EAN код
8034122352046

ТЕХНИЧЕСКИЕ ДАННЫЕ МОТОРА

Скорость мотора	1	2	3	4
Уровень шума dB(A)re1pW-I.E.C.60704-2-13	46	53	58	66
Производительность (м3/ч) I.E.C.61591	295	390	500	750
Макс. давление (Па)	390	440	490	510
Потребляемая мощность мотора	130	150	178	224
Диффузор	150	150	150	150

ПРОИЗВОДИТЕЛЬНОСТЬ/ДАВЛЕНИЕ



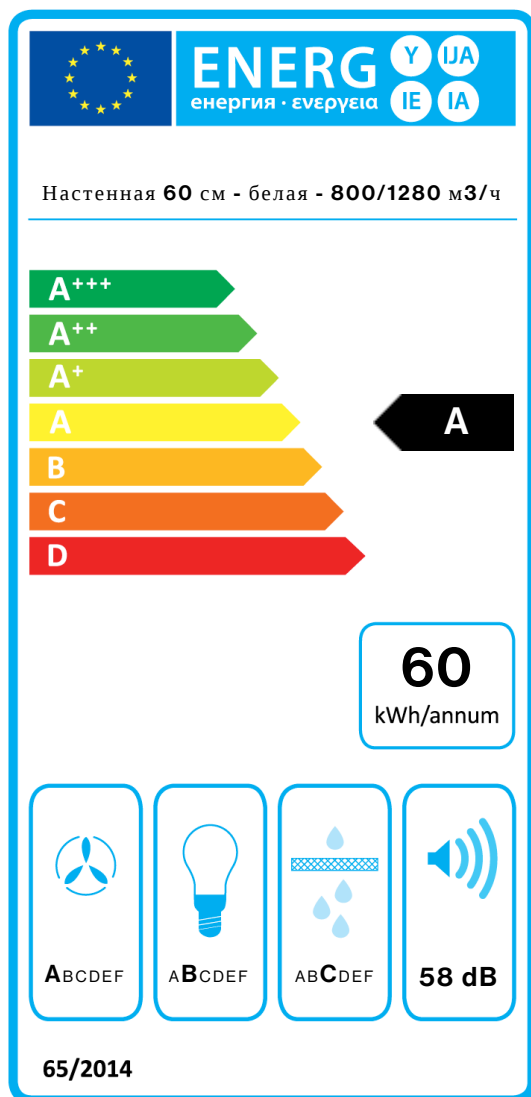
ТАВ

Версия
Настенная 60 см - белая -
800/1280 м3/ч

Коллекция
Design

EAN код
8034122352046

ЭНЕРГОЭФФЕКТИВНОСТЬ



PF		
S	Falmec Spa	
M	Настенная 60 см - белая - 800/1280 м3/ч	
AEC	60,2	kWh/a
EEC	A	
FDE	29,8	
FDEC	A	
LE	24,9	
LEC	B	
GFE	82,0	
GFEC	C	
Qmin	295,0	m³/h
Qmax	500,0	m³/h
Qboost	750,0	m³/h
SPEmin	46	dBa
SPEmax	58	dBa
SPEboost	66	dBa
PO	-	W
PS	0,48	W
PI		
F	0.9	
EEl	54,6	
Qbep	432,0	m³/h
Pbep	407	Pa
Qboost	750,0	m³/h
Wbep	164,0	W
WL	8,60	W
Emiddle	214	lex
Lwa-SPEmax	58	dBa