

## GRUPPO INCASSO

Версия  
Встраиваемая в шкаф 60 см -  
600/960 м3/ч

Коллекция  
Design

EAN код  
8034122353388



Фотография исключительно для информации  
Может не соответствовать выбранной версии.

### ОСОБЕННОСТИ

Нержавеющая сталь (**AISI 304**)  
полированная  
**Perimeter suction**  
электронное управление  
**Metallic grease filter, removable and washable**  
Угольный фильтр включен  
**Optional remote control**  
**Dynamic LED Light (2700K - 5600K)**

Charcoal filter type 6 code  
103050091 from 11.15.21.  
Charcoal filter type 2 code  
103050102 until 11.15.21.

### ДОПОЛНИТЕЛЬНЫЕ АКСЕССУАРЫ

#### КАСЛ.815

Protective cleaning cloths for  
stainless steel (box 10 pcs)

#### 103050091

Round charcoal filter Ø170 mm -  
Type 6

#### 103050102

Round charcoal filter Ø212 mm -  
Type 2

#### 105080053

Remote control

### ТЕХНИЧЕСКИЕ ОСОБЕННОСТИ

Тип установки  
Встраиваемые  
Габаритные размеры  
50 см  
Отделка  
Нержавеющая сталь (AISI 304)  
полировка  
Мотор  
600 м³/h  
Тип управления  
Электронное управление  
Количество скоростей  
3  
Освещение  
Led 2x1,2 W - 2700 K / 5600 K  
Фильтр  
2 x Metallic filter "Base" -  
204x207 mm  
Минимальное расстояние  
Газовая поверхность: 62 см  
Электр. поверхность: 52 см

### УПАКОВКА: ВЕС И ОБЪЕМ

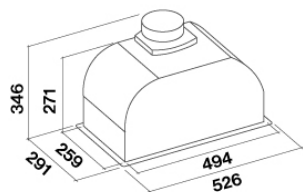
Вес БРУТТО  
9.5 kg  
Вес НЕТТО  
7.6 kg  
Объём  
0.09 м³  
Размер упаковки  
Длина  
610 mm  
Высота  
380 mm  
Ширина  
375 mm

### Особенности

Максимальное потребление  
230 W  
Напряжение  
220-240V  
Частота  
50-60Hz  
Тип вилок  
Shuko

### ТЕХНИЧЕСКИЕ ДАННЫЕ МОТОРА

Максимальная  
производительность  
480 м³/h  
I.E.C. 61591  
Макс. уровень шума  
65 dB(A)re1pW  
I.E.C.60704-2-13  
Макс. давление (Па)  
500 Pa  
Макс. мощность мотора (Вт)  
180 W  
Класс энергоэффективности  
C



## GRUPPO INCASSO

Версия  
Встраиваемая в шкаф 60 см -  
600/960 м3/ч

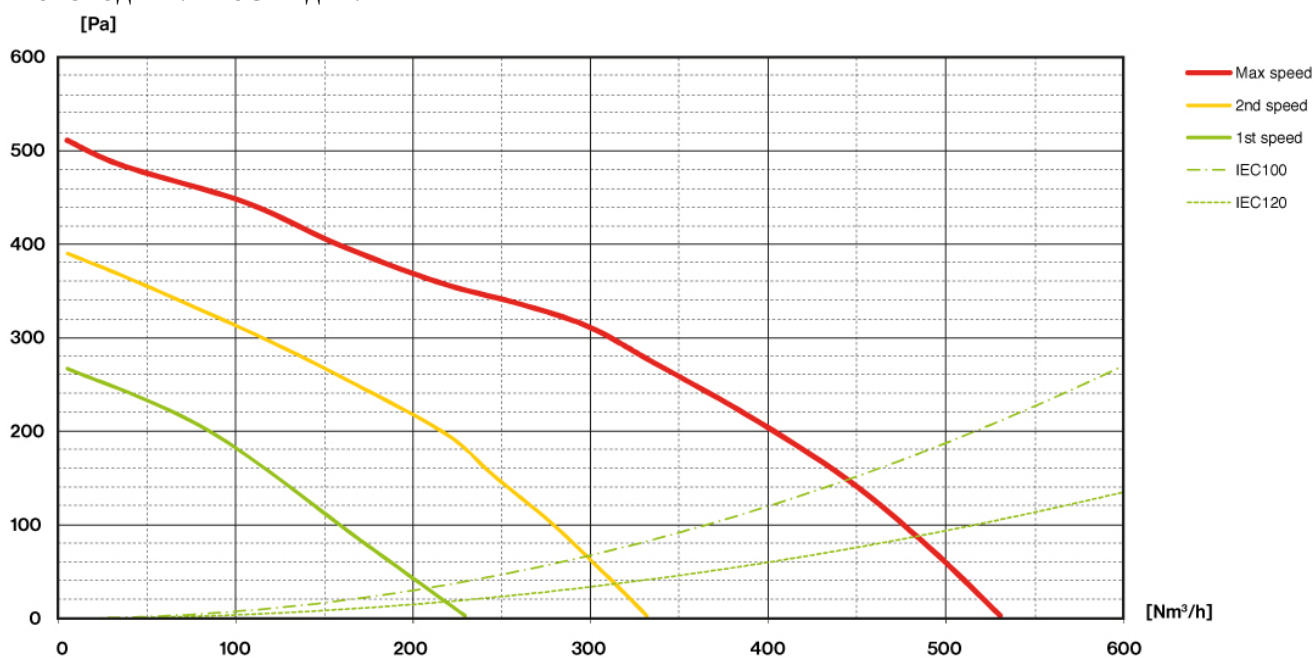
Коллекция  
Design

**EAN** код  
8034122353388

### ТЕХНИЧЕСКИЕ ДАННЫЕ МОТОРА

Скорость мотора	1	2	3
Уровень шума <b>dB(A)re1pW-I.E.C.60704-2-13</b>	49	58	65
Производительность (м3/ч) <b>I.E.C.61591</b>	220	320	480
Макс. давление (Па)	270	400	500
Потребляемая мощность мотора	100	130	180
Диффузор	120	120	120

### ПРОИЗВОДИТЕЛЬНОСТЬ/ДАВЛЕНИЕ



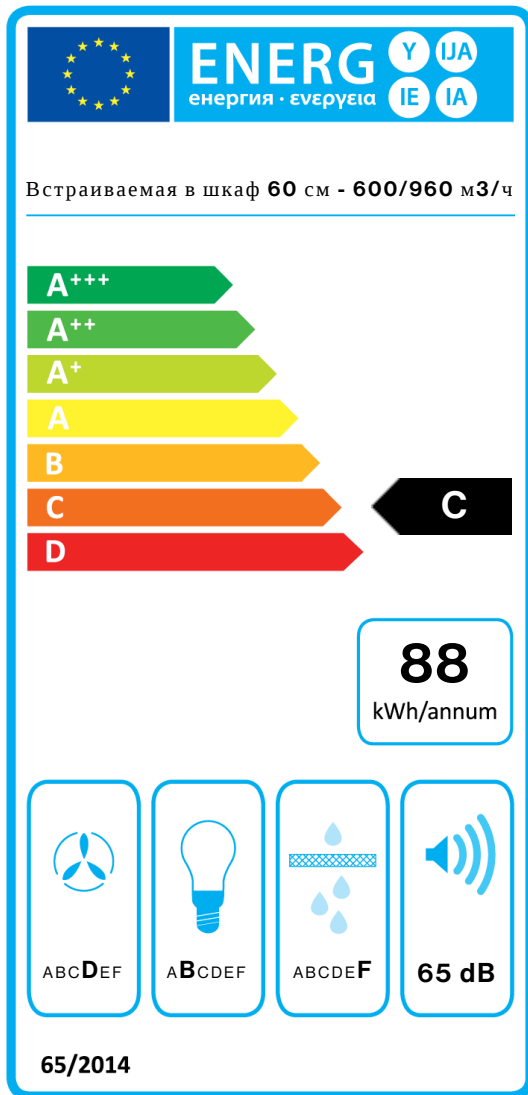
## GRUPPO INCASSO

Версия  
Встраиваемая в шкаф 60 см -  
600/960 м3/ч

Коллекция  
Design

EAN код  
8034122353388

## ЭНЕРГОЭФФЕКТИВНОСТЬ



PF		
S	Falmec Spa	
M	Встраиваемая в шкаф 60 см - 600/960 м3/ч	
AEC	87,7	kWh/a
EEC	C	
FDE	15,8	
FDEC	D	
LE	20,5	
LEC	B	
GFE	53,0	
GFEC	F	
Qmin	220,0	m³/h
Qmax	480,0	m³/h
Qboost	480,0	m³/h
SPEmin	49	dBa
SPEmax	65	dBa
SPEboost	-	dBa
PO	-	W
PS	0,48	W
PI		
F	1.4	
EEl	80,9	
Qbep	303,0	m³/h
Pbep	308	Pa
Qboost	480,0	m³/h
Wbep	164,0	W
WL	5,30	W
Emiddle	109	lex
Lwa-SPEmax	65	dBa