

DIAMANTE

Версия
Настенная 90 см - 800/1280
м3/ч

Коллекция
Design

EAN код
8034122305837



Фотография исключительно для информации
Может не соответствовать выбранной версии.

ОСОБЕННОСТИ

Нержавеющая сталь (**AISI 304**)
полированная
Perimeter suction
электронное управление
Neon lighting
Metallic grease filter, removable and washable
Optional combined regenaleble Carbon.Zeo filter
Угольный фильтр включен
Optional remote control
Питание задний выход
Камин дополнительный

ДОПОЛНИТЕЛЬНЫЕ АКСЕССУАРЫ

KACL.770#41F
Remote under-roof 1100 м3/ч
Brushless
KACL.786#41F
Outdoor extractor fan 1000
м3/ч
KACL.796#4AF
Outdoor extractor fan 1500 м3/ч
KACL.797#4AF
Remote under-roof motor 1300
м3/ч
KACL.798#41F
Удаленные блоки 950 м3/ч
KACL.815
Protective cleaning cloths for
stainless steel (box 10 pcs)
KACL.941
External filter unit for sloped
hoods
105080053
Remote control

ТЕХНИЧЕСКИЕ ОСОБЕННОСТИ

Тип установки
Настенные
Габаритные размеры
90 см
Отделка
Нержавеющая сталь (AISI 304)
полировка
Мотор
800 м³/h
Тип управления
Электронное управление
Количество скоростей
4
Освещение
Неон 2x13 W
Фильтр
2 x Metallic filter "Base" -
449x162 mm
Угольный фильтр
Round charcoal filter Ø170 mm -
Туре 6 (Входит в комплектацию)
Минимальное расстояние
Газовая поверхность: 52 см
Электр. поверхность: 52 см

УПАКОВКА: ВЕС И ОБЪЕМ

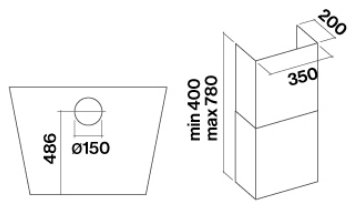
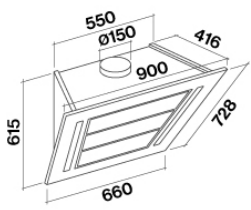
Вес БРУТТО
27 kg
Вес НЕТТО
22 kg
Объем
0.38 м³
Размер упаковки
Длина
1035 mm
Высота
500 mm
Ширина
740 mm

Особенности

Максимальное потребление
320 W
Напряжение
220-240V
Частота
50-60Hz
Тип вилок
Shuko

ТЕХНИЧЕСКИЕ ДАННЫЕ МОТОРА

Максимальная
производительность
720 м³/h
I.E.C. 61591
Макс. уровень шума
65 dB(A)re1pW
I.E.C.60704-2-13
Макс. давление (Па)
510 Pa
Макс. мощность мотора (Вт)
224 W
Класс энергоэффективности
B



DIAMANTE

Версия
Настенная 90 см - 800/1280
м3/ч

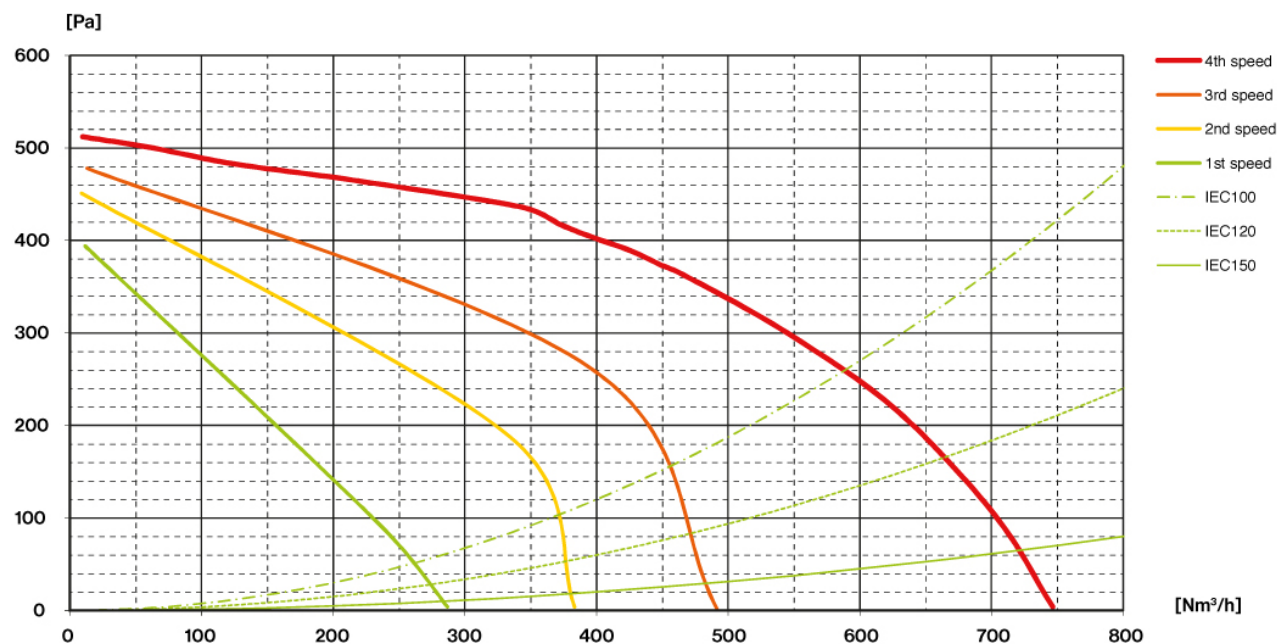
Коллекция
Design

EAN код
8034122305837

ТЕХНИЧЕСКИЕ ДАННЫЕ МОТОРА

Скорость мотора	1	2	3	4
Уровень шума dB(A)re1pW-I.E.C.60704-2-13	45	51	57	65
Производительность (м3/ч) I.E.C.61591	290	380	490	720
Макс. давление (Па)	400	450	490	510
Потребляемая мощность мотора	130	150	178	224
Диффузор	150	150	150	150

ПРОИЗВОДИТЕЛЬНОСТЬ/ДАВЛЕНИЕ



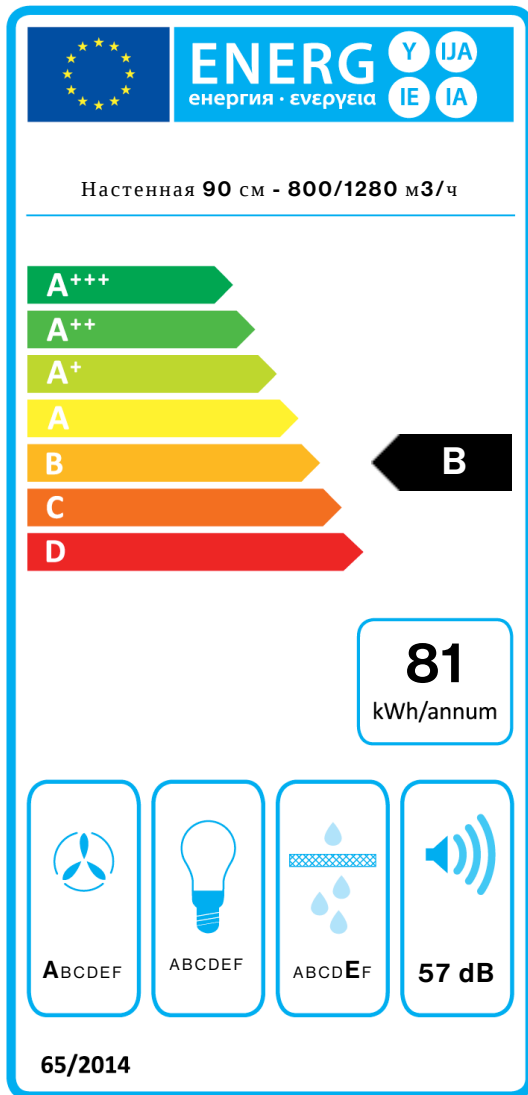
DIAMANTE

Версия
Настенная 90 см - 800/1280
м3/ч

Коллекция
Design

EAN код
8034122305837

ЭНЕРГОЭФФЕКТИВНОСТЬ



PF		
S	Falmec Spa	
M	Настенная 90 см - 800/1280 м3/ч	
AEC	80,6	kWh/a
EEC	B	
FDE	28,2	
FDEC	A	
LE	1,3	
LEC	G	
GFE	62,0	
GFEC	E	
Qmin	290,0	m³/h
Qmax	490,0	m³/h
Qboost	720,0	m³/h
SPEmin	45	dBa
SPEmax	57	dBa
SPEboost	65	dBa
PO	-	W
PS	0,48	W
PI		
F	1	
EEl	66,7	
Qbep	426,0	m³/h
Pbep	389	Pa
Qboost	720,0	m³/h
Wbep	163,0	W
WL	28,90	W
Emiddle	36	lex
Lwa-SPEmax	57	dBa